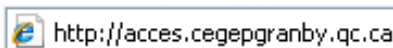


Procédure d'accès à distance

L'accès à distance au serveur de réseau virtuel privé VPN-SSL permet d'accéder de manière sécuritaire à certaines ressources de la bibliothèque qui ne sont disponibles qu'à partir du réseau informatique du cégep.

Voici la procédure :

1. Tapez l'adresse :

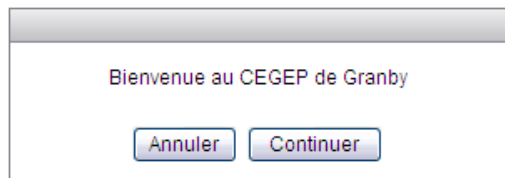


<http://acces.cegepgranby.qc.ca>

2. Saisir votre nom d'utilisateur et votre mot de passe dans cette case :

Le « NOM D'UTILISATEUR » correspond à votre numéro de demande d'admission (D.A.) ou à votre compte d'accès au réseau Novell et le « MOT DE PASSE » est le même que celui utilisé pour votre compte d'accès au réseau Novell.

3. Poursuivre en appuyant sur « Continuer ». Vous êtes maintenant sur le site de la bibliothèque.





4. Poursuivez vos recherches avec les ressources dont l'accès est généralement limité à partir de notre réseau interne, à savoir :



5. Lorsque vous accédez à une ressource externe, un bouton de navigation s'affiche en filigrane.



Une fois vos recherches complétées, cliquez sur  pour revenir à la page d'accueil ou sur  pour quitter l'accès à distance. Si vous utilisez Eureka, vous devez impérativement appuyer sur **DÉCONNEXION** avant de quitter.

6. Une fois que vous avez quitté l'accès à distance, vous obtenez un message de confirmation.

Notes importantes : Désactiver tout bloqueur de fenêtres intempestives avant d'effectuer vos recherches. Le Service d'accès à distance est limité en nombre d'accès simultanés. Assurez-vous de compléter vos recherches rapidement et de quitter l'application aussitôt vos recherches complétées.



Pour obtenir du soutien, communiquez avec le Carrefour TIC du lundi au jeudi de 7 h 45 à 17 h 45 et le vendredi jusqu'à 16 h 00, par téléphone au (450) 372-6614 poste 1234 ou par courriel au ctic@cegepgranby.qc.ca Faites-nous part de vos commentaires par courriel à dmarquis@cegepgranby.qc.ca